

GUIA PETRILAC

ADHESIVOS

IMPRIMACIONES / ADHESIVOS: CUANDO PULIR?

ADHESIVO UTILIZADO

TIEMPO DE ESPERA
antes de pulir y plastificar



3 a 6 meses



48 horas



12-24 horas

GUIA PETRILAC

ADHESIVOS

ADHESIVOS: CUIDADOS MINIMOS

Aplicación

Con aplicadores triangulares

Tiempo de Piel

**Es el tiempo en el cual se comienza a formar una piel superficial que impide el correcto pegado.
En adhesivos vinilicos 10-15 minutos. En epoxi 20 minutos. En PU cerca de 60 minutos.**

Superficie a adhesivar maxima

1,5 a 2 m2 por vez.

Presionar ligeramente la madera sobre el adhesivo

Siempre para que el mismo se distribuya parejo.












El adhesivo rellena depresiones profundas en la carpeta?

No. Solo esta diseñado para pegar maderas.

GUIA PETRILAC

ADHESIVOS

IMPRIMACIONES / ADHESIVOS: USOS

Sustrato	Adhesivo
Madera sobre carpeta cementicia (3 de arena x 1 de cemento)	 Imprimación acrílica + Adhesivo Vinílico Primer Poliuretánico + Adhesivo Epoxi 
Losa radiante	 Adhesivo Epoxi Adhesivo Poliuretánico 
Placas fenólico sobre carpeta cementicia.	 Adhesivo Epoxi 
Placas OSB sobre carpeta cementicia.	 Adhesivo Epoxi Adhesivo Poliuretánico 
Madera maciza sobre madera.	 Adhesivo Vinílico Adhesivo Epoxi Adhesivo Poliuretánico 
Piso prefinish sobre madera o carpeta cementicia.	 Adhesivo Poliuretánico 

GUIA PETRILAC

ADHESIVOS

RENDIMIENTO DE LOS ADHESIVOS

Según el aplicador usado, ejemplo para ADHESIVO VINILIVO

Llana 4 mm

0,8 Kg / m²

Llana 6 mm

2 Kg / m²

Aplicador
Triangular
Nacional

1,25 Kg / m²

Aplicador
Triangular
Italiano

0,75 Kg / m²